




## WebApp. Identificación

Encontramos esta funcionalidad tanto en la pantalla principal de la WebApp (en la parte inferior en el botón con fondo verde) y en el menú lateral derecho que se despliega con el icono de las líneas horizontales. Una vez que accedamos veremos una pantalla similar a esta:




Tenemos disponible el botón  en la parte superior derecha desde donde podemos configurar que se incluyan elementos desactivados en los resultados o ver el historial de lecturas, para lo que se nos abre un calendario donde filtrar por día.

En el cuadro "Identificador" escribimos el elemento que queramos buscar, ya sea un nombre, DNI o una matrícula.

Pulsando sobre el botón  lanzamos la consulta. En función de los permisos que tengamos establecidos en el usuario Técnico, podemos realizar la consulta que incluya parte del texto o, estando deshabilitado, que busque el texto exacto.

Otra opción para realizar consultas, siempre que el permiso correspondiente esté habilitado, es con la lectura de

código QR. Accederemos mediante el icono  que encontramos en la parte inferior derecha. Nos abre la cámara que tengamos configurada en nuestro dispositivo donde podemos leer el código QR e identificar así al elemento (esta funcionalidad depende de los permisos de su dispositivo).

Una vez identificado el elemento, haciendo clic sobre él nos llevará a la ficha del mismo. En función del tipo de elemento que sea (trabajador, trabajador de contrata, maquinaria,..) las pestañas disponibles pueden variar dando diferente información relativa al elemento.

En el caso del trabajador se abrirá la ficha del trabajador donde podrá comprobar sus datos y estado en las diferentes áreas, tal y como se explica en este [manual](#)

<
☰
Datos del trabajador

GENERAL
ESTADO
DOCUMENTACIÓN



 **Datos generales**

Trabajador	<b>NOMBRE TRABAJADOR 1</b>
Empresa	EMP. PRUEBAS
DNI	74586945A
Identificador	
Puesto	CEO
Categoría	GERENTE
Situación prof.	
Sexo	Mujer
Nacimiento	11/09/1984
Número S.S.	
Régimen S.S.	

 **Estado**

Alta	09/08/2010
Baja	-
Estado	<b>ACTIVO</b>

 **Datos de contacto**


Teléfono	
E-Mail	
Dirección	
Localidad	
C. postal	
Provincia	



En el caso de la maquinaria, es similar a los trabajadores y abrirá la ficha del inventario. Para más información vaya a este [manual](#)

**Datos del inventario**

GENERAL    ESTADO    DOCUMENTACIÓN



**Datos generales**

Nombre    **CLARIFICADORES DE AGUA PARA TRATAMIENTO DE ARENAS**

Referencia    EQ-000002

Empresa    EMP. PRUEBAS

Centro    CENTRO PRUEBA

Tipo    Equipo de trabajo

Nº Serie

Marca

Modelo

Matrícula

Matriculación

Fabricante

**Estado**

Alta    25/06/2019

Baja    -

Desact.    -

Estado    **ACTIVO**

**Ubicación**

Edificio

Planta

Sección

Descripción de la ubicación

Si identifica un trabajador de una contrata, podrá ver su ficha de datos, proyectos en los que participa, accesos y el estado de su documentación.



GENERAL


PROYECTOS

ACCESOS

DOCUMENTACIÓN CAE



 Datos generales

Trabajador **nombre 1**  
DNI 1111111T  
Contrata **CONTRATA 1** 

Fecha alta  
Puesto **CONSERGE CENTRE ESCOLAR**  
Cargo

Observaciones generales

 Datos de contacto

Teléfono  
E-Mail

 Cualificaciones



**GRÚAS**



Validez <Sin caducidad>

Estado **No válida**