

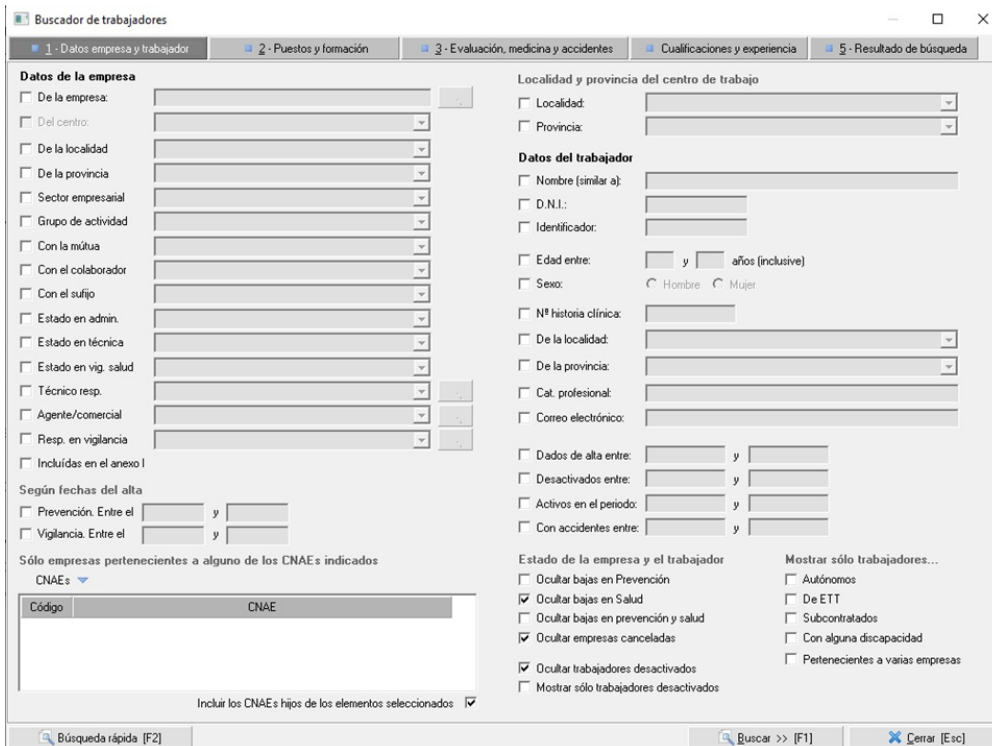
# Consultas generales de formación

## 1. Introducción

En Prevengos encontramos buscadores para toda la información que registramos en la aplicación, por lo que si queremos realizar búsquedas o consultas relacionadas con la formación, tendremos la posibilidad de hacerlo utilizando los buscadores correspondientes. A continuación, vamos a enumerar los buscadores en los que podemos realizar consultas relacionadas con la formación.

## 2. Buscador de trabajadores

Esta buscador lo encontramos en todos los módulos de Prevengos, concretamente en el menú desplegable 'Búsqueda' en la opción 'Buscar trabajador'. En este buscador encontraremos filtros de todo tipo, como pueden ser los filtros relacionados con datos generales del trabajador (nombre, dni, sexo, etc), como filtros relacionados con la información registrada en los distintos módulos de Prevengos, asociados con el trabajador, entre los que se encuentran los filtros de formación.



The screenshot shows the 'Buscador de trabajadores' application window with the following sections and filters:

- 1 - Datos empresa y trabajador:**
  - De la empresa.
  - Del centro.
  - De la localidad.
  - De la provincia.
  - Sector empresarial.
  - Grupo de actividad.
  - Con la mutua.
  - Con el colaborador.
  - Con el sueldo.
  - Estado en admin.
  - Estado en técnica.
  - Estado en vig. salud.
  - Técnico resp.
  - Agente/comercial.
  - Resp. en vigilancia.
  - Incluidas en el anexo I.
- Según fechas del alta:**
  - Prevención. Entre el [ ] y [ ]
  - Vigilancia. Entre el [ ] y [ ]
- Sólo empresas pertenecientes a alguno de los CNAE's indicados:**
  - CNAE's: [ ]
  - Código: [ ] CNAE: [ ]
  - Incluir los CNAE's hijos de los elementos seleccionados
- Localidad y provincia del centro de trabajo:**
  - Localidad: [ ]
  - Provincia: [ ]
- Datos del trabajador:**
  - Nombre (similar a): [ ]
  - D.N.I.: [ ]
  - Identificador: [ ]
  - Edad entre: [ ] y [ ] años (inclusive)
  - Sexo:  Hombre  Mujer
  - Nº historia clínica: [ ]
  - De la localidad: [ ]
  - De la provincia: [ ]
  - Cat. profesional: [ ]
  - Correo electrónico: [ ]
  - Datos de alta entre: [ ] y [ ]
  - Desactivados entre: [ ] y [ ]
  - Activos en el periodo: [ ] y [ ]
  - Con accidentes entre: [ ] y [ ]
- Estado de la empresa y el trabajador:**
  - Ocultar bajas en Prevención
  - Ocultar bajas en Salud
  - Ocultar bajas en prevención y salud
  - Ocultar empresas canceladas
  - Ocultar trabajadores desactivados
  - Mostrar sólo trabajadores desactivados
- Mostrar sólo trabajadores...:**
  - Autónomos
  - De ETT
  - Subcontratados
  - Con alguna discapacidad
  - Pertenecientes a varias empresas

At the bottom, there are buttons for 'Búsqueda rápida [F2]', 'Buscar >> [F1]', and 'Cerrar [Esc]'.

Estos filtros los vamos a encontrar en la pestaña '2. Puestos y formación', los cuales comentamos a continuación:



Consulta de acciones formativas

1 - Filtros generales    2 - Más filtros de formación    3 - Resultados de la búsqueda

**Filtros de empresa**

De la empresa

Centro trabajo:

Técnico resp:

Resp. en salud

De la localidad

De la provincia

Sector emp:

Grupo de activ.:

Con la mútua:

Colaborador:

Del comercial:

Con el suñio:

Nº trabajadores:

Incluidas en el Anexo I

**Estados de la empresa**

Alta prevención:

Baja prevención:

Fecha alta salud:

Fecha baja salud:

Estado en prev.:

Estado en técnica:

Estado en salud:

**Ocultar empresas**

Canceladas     De baja en prevención     De baja en salud

**Generales del curso de formación**

Mostrar sólo los cursos de:

Referencia similar:

Impartidos por:

Cursos del tipo:

Fecha de inicio:

Fecha impartición:

Ocultar cursos sin trabajadores

Ocultar cursos enviados al histórico

**Modalidad formativa. Mostrar sólo:**

Técnico/práctico     Presencial     A distancia     Online     Otros

**Tipo de acción formativa. Mostrar sólo:**

Formación riesgos especif. del puesto (art.19 LPRL)

Formación nivel básico (Anexo IV R.D. 39/1997)

Formación para emergencias

Cursos de Vigilancia de la Salud

Mostrar cursos subvencionados

Mostrar cursos no subvencionados

**Confirmaciones. Mostrar/ocultar cursos**

Mostrar los mercados con confirmación asistencia al curso

Ocultar los mercados con confirmación asistencia al curso

Mostrar los mercados con asistencia de la empresa al curso

Ocultar los mercados con asistencia de la empresa al curso

Mostrar los mercados con acción formativa realizada

Ocultar los mercados con acción formativa realizada

Buscar >> [F1]    Cerrar [Esc]

Una vez realizada la consulta, en el resultado, se nos muestra una pantalla como la siguiente. A continuación se explicará su iconografía y sus funcionalidades:

Consulta de acciones formativas

1 - Filtros generales    2 - Más filtros de formación    3 - Resultados de la búsqueda

Acciones formativas    Herramientas    Informes

	Área	Online	Inicio	Fin	Referencia	Curso de formación	Empresa	NºTrabs
■	Prevención	No online	29/01/2024	29/01/2024	refere	Curso de Prevención de Riesgos Laborales - Pintores	EMPRESA	3
■	Prevención	Moodle	05/02/2024	05/02/2024	000003	Curso de Prevención de Riesgos Laborales - Pintores	EMPRESA	3
■	Prevención	Moodle	14/02/2024	28/02/2024		Curso de Prevención de Riesgos Laborales - Pintores	EMPRESA	5
■	Prevención	No online	01/01/2024	01/01/2024		Curso de Prevención de Riesgos Laborales - Carretilas Elevadoras	NEDATEC CONSULTING	1
■	Prevención	Moodle				Curso de Prevención de Riesgos Laborales - Cámaras Frigoríficas	EMPRESA	3
■	Prevención	Moodle	06/02/2024	06/02/2024		Curso de Prevención de Riesgos - Andamios	EMPRESA	6
■	Prevención	Moodle	01/02/2024	28/02/2024		Curso de Prevención de Riesgos - Operadores textiles	NEDATEC CONSULTING	3
■	Prevención	No online	15/03/2024	15/03/2024		Curso de investigación de accidentes.	NEDATEC CONSULTING	3
■	Prevención	Prevenfos	16/02/2024	29/02/2024		Curso de Implantación de la Prevención en la Empresa.	NEDATEC CONSULTING	3
■	Prevención	No online	16/02/2024	16/02/2024		Curso de Implantación de la Prevención en la Empresa.	NEDATEC CONSULTING	6
■	Prevención	Prevenfos	29/01/2024	19/03/2024		Curso de Implantación de la Prevención en la Empresa.	EMPRESA	2
■	Prevención	Moodle	01/02/2024	29/02/2024		Curso de actuación en caso de Emergencia y uso de Extintores	NEDATEC CONSULTING	2
■	Prevención	Moodle	09/01/2024	29/02/2024		Curso de actuación en caso de Emergencia y uso de Extintores	NEDATEC CONSULTING	1
■	Medicina	Moodle	02/03/2024	04/03/2024		Curso básico de PRL para trabajos de mantenimiento	NEDATEC CONSULTING	4
■	Prevención	Prevenfos	23/01/2024	21/01/2025	123458	Curso Básico de Prevención de Riesgos Laborales.	NEDATEC CONSULTING	1
■	Prevención	Prevenfos	08/01/2024	09/03/2024		Curso Básico de Prevención de Riesgos Laborales.	NEDATEC CONSULTING	2
■	Prevención	Prevenfos	01/02/2024	29/02/2024		Curso Básico de Prevención de Riesgos Laborales.	NEDATEC CONSULTING	9
■	Prevención	Prevenfos	29/01/2024	29/01/2024		Curso Básico de Prevención de Riesgos Laborales.	NEDATEC CONSULTING	3
■	Prevención	Prevenfos	12/03/2024	12/03/2024		Curso Básico de Prevención de Riesgos Laborales.	NEDATEC CONSULTING	1
■	Prevención	Prevenfos	12/03/2024	12/03/2024		Curso Básico de Prevención de Riesgos Laborales.	NEDATEC CONSULTING	1
■	Prevención	Moodle	01/01/2024	31/12/2024		Curso básico de Prevención de Riesgos en Obras	NEDATEC CONSULTING	2

Cerrar [Esc]

En cuanto a la iconografía, se va a exponer ahora su detalle:

- La primera columna nos indica si se ha certificado a todos los trabajadores del curso ■, si han asistido todos los trabajadores al curso pero aún no se ha certificado a todos ■, o si aún hay trabajadores que no han asistido ■.
- La segunda columna nos indica si el Área del curso es de Prevención o de Medicina. Es importante mencionar que esto depende de si se ha especificado si se trata de un curso de vigilancia de la salud o no en la ficha de datos del [curso en el mantenimiento](#).
- La tercera columna, nos muestra si la acción formativa es presencial **No online**, si es online desde la web de

Prevenenos y se ha activado ya la parte online de la acción formativa **Prevenenos** o aún no está activa **Prevenenos**, o si está vinculada con Moodle **Moodle**.

- Solo en las formaciones online que se gestionan desde la web de Prevenenos, dispondrá de una iconografía en la que podrá diferenciar aquellas acciones formativas que su período de realización de la formación online ha finalizado **Prevenenos** , de las que no han finalizado **Prevenenos** .
- La séptima columna refiere al curso de formación. Puede aparecer el nombre del curso acompañado de un cuadro gris, lo que indica que se trata de un curso desactivado en el mantenimiento de cursos **Curso Básico de Prevención de Riesgos Laborales.** . Se desactivan cursos en el mantenimiento como respuesta al problema de tener cursos duplicados en el mantenimiento. Aunque no se deba duplicar cursos en el mantenimiento de cursos, si tiene este problema puede desactivar todos excepto uno como solución. Además, si este curso desactivado caducaba, aparecerá igualmente con el cuadro gris sin indicar la caducidad.
- En cuanto al resto de columnas, nos aportan información sobre el curso, como el nombre, la empresa, el número de trabajadores que han sido certificados, etc.

En cuanto a las funcionalidades, existen tres desplegables desde las que seleccionar varias opciones:

- **Menú Acciones formativas.** En este desplegable encontrarán opciones para crear cursos nuevos, editar el curso seleccionado o eliminar cursos.
- **Menú herramientas.** Desde este menú, podrán modificar datos de los cursos sin necesidad de abrirlos y de forma masiva, entre las cuales podemos destacar las siguientes:
  - Añadir puestos de trabajo a los que se recomienda la realización del curso.
  - Vincular o cambiar la vinculación de una formación con el mantenimiento.
  - Generar réplicas de los cursos seleccionados con los trabajadores que no han asistido.
  - Enviar notificación de formación online a todos los trabajadores del curso.
- **Menú informes.** Desde el que se podrán imprimir en Excel o Word los listados resultantes de la consulta, como los informes individuales de los cursos seleccionados, como por ejemplo, el certificado de formación para la empresa, como la hoja de firmas de los mismo.

#### 4. Consulta de formación realizada a trabajadores

Consulta que nos será útil para realizar consultas sobre la formación realizada a los trabajadores. A diferencia del buscador de trabajadores, en esta consulta lo que obtendremos como resultado serán los cursos realizados por los trabajadores, mientras que en el buscador de trabajadores obtenemos los trabajadores que han hecho o no han hecho formación. En el mismo se podrán realizar filtros relacionados con los datos generales de las empresas, los trabajadores y los cursos de formación, los cuales están ubicados en pestañas diferentes que encontraremos en la parte superior del formulario del buscador. Este buscador lo encontraremos en los menús desplegables "Consultas" de los módulos principales de Prevenenos (Gestión, Prevención, Medicina, etc).

Consulta de trabajadores formados

1 - Filtros de empresa y trabajadores formados | 2 - Filtros de cursos de formación | 3 - Filtros de formación on-line | 4 - Resultados de la búsqueda

**Filtros de empresa**

De la empresa

Centro trabajo:

Centro en el momento de la formación

Centro al que pertenece el trabajador

Técnico Responsable:

Responsable en salud

De la localidad

De la provincia

Sector Empresarial

Grupo de actividad

Con la mutua:

Con el colaborador:

Con el comercial:

Empresas de suíjo:

Nº de trabajadores:

Incluidas en el Anexo I

**Fechas y estados**

Fecha alta prevención:

Fecha baja prevención:

Fecha alta salud:

Fecha baja salud:

Estado en prevención:

Estado en técnica:

Estado en salud:

**Filtros de trabajadores formados**

Trabajador:

Asistencia: y

Con DNI:

Fecha alta: y

Sexo:  Hombre  Mujer

Mostrar trabajadores pertenecientes a la empresa (no autónomos o ETT)

Mostrar trabajadores pertenecientes a ETT

Mostrar trabajadores autónomos

Mostrar asistencia de los trabajadores...

Aquellos que no han asistido o están pendientes de asistir

Sin justificar la no asistencia

Con no asistencia justificada

Aquellos que han asistido

Aquellos que hayan asistido pero sin certificado de formación

Mostrar acciones formativas a los trabajadores...

Sin centro asociado en el momento del curso

Subvencionados

No subvencionados

Con aprovechamiento del curso

Sin aprovechamiento del curso

Aquellos de los que se ha obtenido la firma (grafo)

Aquellos de los que no se dispone de firma (grafo)

Con certificado de formación

Ocultar empresas...

Desactivadas en prevención  Desactivadas en salud  Canceladas

Ocultar trabajadores...

Desactivados

Buscar >> [F1] Cerrar [Esc]

Una vez realizada la consulta, en el resultado, se nos muestra una pantalla como la siguiente. A continuación se explicará su iconografía y sus funcionalidades:

Consulta de trabajadores formados

1 - Filtros de empresa y trabajadores formados | 2 - Filtros de cursos de formación | 3 - Filtros de formación on-line | 4 - Resultados de la búsqueda






Trabajadores Herramientas Igformes

	Online	Trabajador	DNI	Empresa	Referencia	Curso de formación
<input type="checkbox"/>	No online	Trabajador Apellido1 Apellido2 2	12345678D	NEDATEC CONSULTING		Curso Básico de Prevención de Riesgos Laborales.
<input type="checkbox"/>	Prevenjos	Trabajador Apellido1 Apellido2 2	12345678D	NEDATEC CONSULTING		Curso Básico de Prevención de Riesgos Laborales.
<input type="checkbox"/>	Moodle	Trabajador Apellido1 Apellido2 2	12345678D	NEDATEC CONSULTING	123456	Curso de Prevención de Riesgos Laborales - Pintores
<input type="checkbox"/>	No online	Trabajador Apellido1 Apellido2 2	12345678D	NEDATEC CONSULTING		Curso de Implantación de la Prevención en la Empresa.
<input type="checkbox"/>	No online	Trabajador Apellido1 Apellido2 2	12345678D	NEDATEC CONSULTING		Curso de investigación de accidentes.
<input type="checkbox"/>	No online	Trabajador Apellido1 Apellido2 3	12345678E	NEDATEC CONSULTING		Curso de investigación de accidentes.
<input type="checkbox"/>	No online	Trabajador Apellido1 Apellido2 3	12345678E	NEDATEC CONSULTING		Curso de Implantación de la Prevención en la Empresa.
<input type="checkbox"/>	Moodle	Trabajador Apellido1 Apellido2 3	12345678E	NEDATEC CONSULTING	123456	Curso de Prevención de Riesgos Laborales - Pintores
<input type="checkbox"/>	Prevenjos	Trabajador Apellido1 Apellido2 3	12345678E	NEDATEC CONSULTING		Curso Básico de Prevención de Riesgos Laborales.
<input type="checkbox"/>	No online	Trabajador Apellido1 Apellido2 3	12345678E	NEDATEC CONSULTING		Curso Básico de Prevención de Riesgos Laborales.
<input type="checkbox"/>	Prevenjos	Trabajador Apellido1 Apellido2 3	12345678E	NEDATEC CONSULTING		Puebas2 mixto
<input checked="" type="checkbox"/>	No online	Trabajador Apellido1 Apellido2 3	12345678E	NEDATEC CONSULTING		Alarma y evacuación
<input checked="" type="checkbox"/>	Prevenjos	Trabajador Apellido1 Apellido2 3	12345678E	NEDATEC CONSULTING		Alarma y evacuación
<input checked="" type="checkbox"/>	Moodle	Trabajador Apellido1 Apellido2 4	12345678F	NEDATEC CONSULTING		Curso básico de PRL para trabajos de mantenimiento
<input checked="" type="checkbox"/>	Prevenjos	Trabajador Apellido1 Apellido2 4	12345678F	NEDATEC CONSULTING		Puebas2 mixto
<input type="checkbox"/>	No online	Trabajador Apellido1 Apellido2 5	12345678G	NEDATEC CONSULTING		Curso Básico de Prevención de Riesgos Laborales.
<input type="checkbox"/>	Moodle	Trabajador Apellido1 Apellido2 5	12345678G	NEDATEC CONSULTING		Curso básico de PRL para trabajos de mantenimiento
<input type="checkbox"/>	Prevenjos	Trabajador Apellido1 Apellido2 5	12345678G	NEDATEC CONSULTING		Curso Básico de Prevención de Riesgos Laborales.
<input type="checkbox"/>	Moodle	Trabajador Apellido1 Apellido2 5	12345678G	NEDATEC CONSULTING	123456	Curso de Prevención de Riesgos Laborales - Pintores
<input type="checkbox"/>	No online	Trabajador Apellido1 Apellido2 5	12345678G	NEDATEC CONSULTING		Curso de Implantación de la Prevención en la Empresa.
<input type="checkbox"/>	Moodle	Trabajador Apellido1 Apellido2 6	12345678H	NEDATEC CONSULTING		Curso básico de PRL para trabajos de mantenimiento
<input type="checkbox"/>	Moodle	Trabajador Apellido1 Apellido2 7	42302120Z	NEDATEC CONSULTING		Curso de actuación en caso de Emergencia y uso de Extintores
<input type="checkbox"/>	No online	Trabajador Apellido1 Apellido2 8	111111111A	NEDATEC CONSULTING		Curso básico de Prevención de Riesgos en Obras

Cerrar [Esc]

En cuanto a la iconografía, se va a exponer ahora su detalle:

- La primera columna nos indica si el trabajador ha asistido al curso , si está pendiente de asistir al curso , o si directamente no ha venido al curso . A este respecto, recuerde que si ya ha pasado la fecha de la realización del curso (la fecha de la acción formativa) y el trabajador no ha asistido, se considerará que el trabajador "no ha venido", mientras que si aún no se ha pasado la fecha de la acción formativa, estará

- "pendiente de asistir".
- La segunda columna nos indica si se le ha entregado o enviado el certificado de formación al trabajador ✓.
  - La tercera columna, nos muestra si la acción formativa es presencial **No online**, si es online y se realizará desde desde la web de Prevengos **Prevengos**, o si está vinculada con Moodle **Moodle**.
    - Solo en las formaciones online que se gestionan desde la web de Prevengos, dispondrá de una iconografía en la que podrá diferenciar aquellos trabajadores que han superado con éxito la formación **Prevengos** , de aquellos que aún no han superado la formación pero aún está en plazo para superarla **Prevengos** . Además, también identificará los trabajadores que no han superado la formación y que ya no está en plazo **Prevengos** .
  - La octava columna refiere al curso de formación del trabajador. Puede aparecer el nombre del curso acompañado de un cuadro gris, lo que indica que se trata de un curso desactivado en el mantenimiento de cursos **Curso Básico de Prevención de Riesgos Laborales** . Se desactivan cursos en el mantenimiento como respuesta al problema de tener cursos duplicados en el mantenimiento. Aunque no se deba duplicar cursos en el mantenimiento de cursos, si tiene este problema puede desactivar todos excepto uno como solución.
  - En las siguientes columnas encontrará información acerca de los datos de los trabajadores y del curso, donde destaca la novena columna, ya que permite identificar si se ha generado un documento que certifica su asistencia o su formación .

En cuanto a las funcionalidades, existen tres desplegables desde las que seleccionar varias opciones:

- **Menú Trabajadores.** En este desplegable encontrarán opciones para editar el registro seleccionado del trabajador en el curso correspondiente, editar la ficha general del curso seleccionado o eliminar los trabajadores seleccionados del curso en cuestión.
- **Menú herramientas.** Desde este menú, podrán modificar datos de los registros de formación de los trabajadores seleccionados sin necesidad de abrirlos y de forma masiva, entre las cuales podemos destacar las siguientes:
  - Enviar notificación de formación online a los trabajadores seleccionados.
  - Obtener/borrar firma del trabajador.
  - Exportar formación de los trabajadores a XML. Esta herramienta generará un fichero en formato XML, con los registros de formación de los trabajadores seleccionados. El formato del fichero XML es el que el propio Prevengos utiliza para importar datos de otros sistemas, por lo que esta herramienta es útil tanto para llevarnos la formación de estos trabajadores a otros sistemas, como para pasar datos de formación desde un Prevengos a otro. Para consultar más información sobre cómo funciona esta herramienta, consultar el manual de [Exportación de cursos de formación de trabajadores en XML](#).
  - Añadir seleccionados a otro curso de formación de la misma empresa, que puede ser útil mayormente para usarlo con trabajadores que no han venido a un curso y existe otra acción formativa en fecha para añadirlo. Es importante destacar, que esta herramienta solo se podrá utilizar si selecciona trabajadores de la misma empresa.
- **Menú informes.** Desde el que se podrán imprimir en Excel o Word los listados resultantes de la consulta, como los informes individuales de los cursos seleccionados, como por ejemplo, el certificado de formación para la empresa, como la hoja de firmas de los mismo.

## 5. Consulta de situación actual y necesidades formativas de los trabajadores.

Esta consulta les permitirá obtener información relacionada con la situación actual de la formación realizada por los trabajadores, indicando que cursos ha realizado, que cursos tiene caducados o que cursos debería realizar. En el último caso, la formación que debería realizar el trabajador, se puede obtener desde varios orígenes, que podrán ser: la evaluación de riesgos o el mantenimiento de puestos de trabajo.

Para ver con más detalle como funciona esta pantalla, ver el manual de la [consulta de situación actual y necesidades formativas de los trabajadores](#).

