

# Cambiar texto e-mail de activación de usuario web

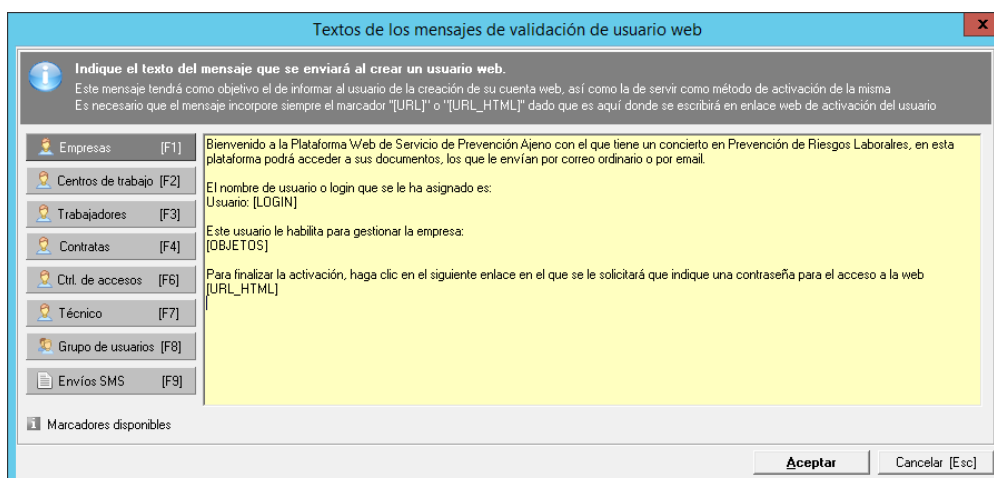
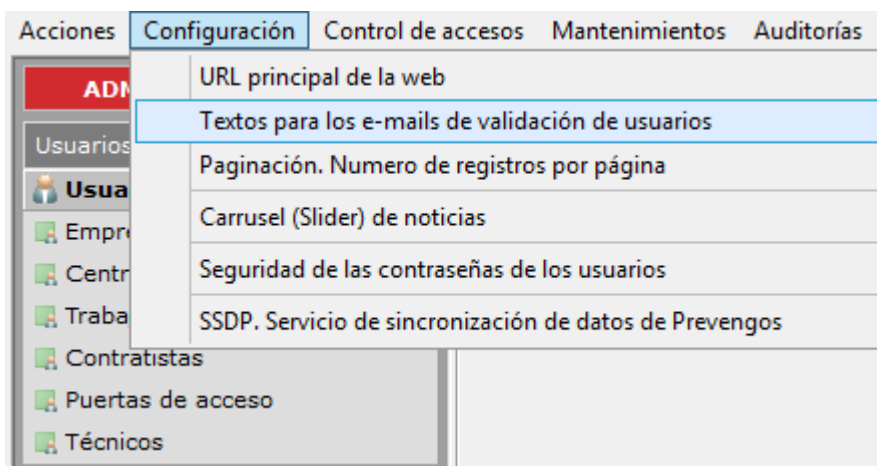
## 1. Introducción

Tras crear el usuario web PrevenGOS envía un e-mail de activación que informa al nuevo usuario de que ha sido dado de alta en la plataforma, en el que se indica su login, elementos que puede gestionar desde la web y se adjunta un enlace para que se active y cree su contraseña.

Esta guía le indicará como puede editar el texto de dicho e-mail.

## 2. Editar texto del email

Desde el módulo "WEB" ha de usar el menú 'Configuración > Textos para los e-mails de validación de usuarios', que da acceso al mantenimiento de e-mails para los diferentes usuarios web.



**Textos de los mensajes de validación de usuario web**

Indique el texto del mensaje que se enviará al crear un usuario web.  
Este mensaje tendrá como objetivo el de informar al usuario de la creación de su cuenta web, así como la de servir como método de activación de la misma.  
Es necesario que el mensaje incorpore siempre el marcador "[URL]" o "[URL\_HTML]" dado que es aquí donde se escribirá en enlace web de activación del usuario.

Grupo de usuarios	Texto del mensaje
Empresas [F1]	Bienvenido a la Plataforma Web de Servicio de Prevención Ajeno con el que tiene un concierto en Prevención de Riesgos Laborales, en esta plataforma podrá acceder a sus documentos, los que le envían por correo ordinario o por email.
Centros de trabajo [F2]	El nombre de usuario o login que se le ha asignado es: Usuario: [LOGIN]
Trabajadores [F3]	Este usuario le habilita para gestionar la empresa: [OBJETOS]
Contratas [F4]	Para finalizar la activación, haga clic en el siguiente enlace en el que se le solicitará que indique una contraseña para el acceso a la web [URL_HTML]
Ctrl. de accesos [F6]	
Técnico [F7]	
Grupo de usuarios [F8]	
Envíos SMS [F9]	

Marcadores disponibles

Aceptar Cancelar [Esc]

En este formulario tiene acceso a todos los textos para la activación de los usuarios web:

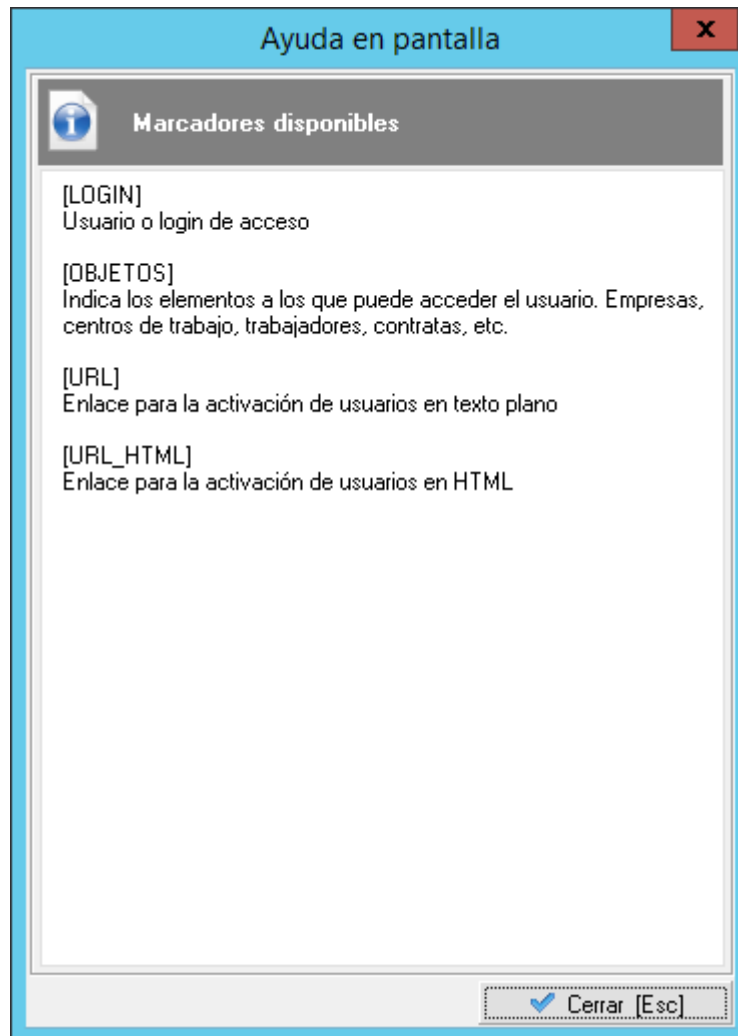
- **Empresas [F1]**
- **Centros de trabajo [F2]**
- **Trabajadores [F3]**

- **Contratas [F4]**
- **Control de accesos [F6]**
- **Técnico [F7]**
- **Grupo de usuarios [F8]**
- **Envíos de SMS [F9]**

Tiene un máximo de 160 caracteres y sólo es efectivo para los usuarios web de rol trabajador, al habilitar la casilla "Enviar SMS de activación en lugar de e-mail" en la generación de usuarios web.

Es necesaria la adquisición de un saldo de SMS con MENSATEK.

El texto del cuerpo del mensaje es compatible con los siguientes marcadores:



Los marcadores "[URL]" y "[URL\_HTML]" obtiene la información del menú 'Configuración > URL principal de la web'.

Acciones **Configuración** Control de accesos Mantenimientos Auditorías

**ADM**

Usuarios

**Usua**

Empre

Centr

Traba

Contratistas

Puertas de acceso

Técnicos

URL principal de la web

Textos para los e-mails de validación de usuarios

Paginación. Numero de registros por página

Carrusel (Slider) de noticias

Seguridad de las contraseñas de los usuarios

SSDP. Servicio de sincronización de datos de Prevengos