

Cambiar el técnico responsable de una empresa a otra

1. Introducción

Prevenegos dispone de una herramienta que permite cambiar el técnico responsable asignado a una o varias empresas de forma simultánea, evitando así tener que realizar el cambio de forma individual accediendo a la ficha de cada empresa.

Esta herramienta está disponible en los módulos **ADM** y **GEST**, así como desde la pantalla inicial del aplicativo.

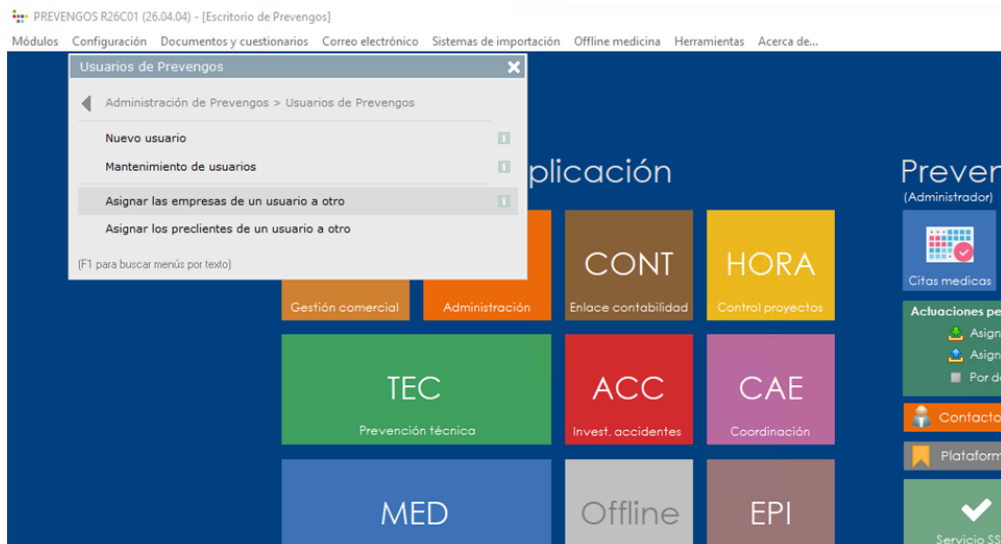
2. Proceso desde pantalla inicial

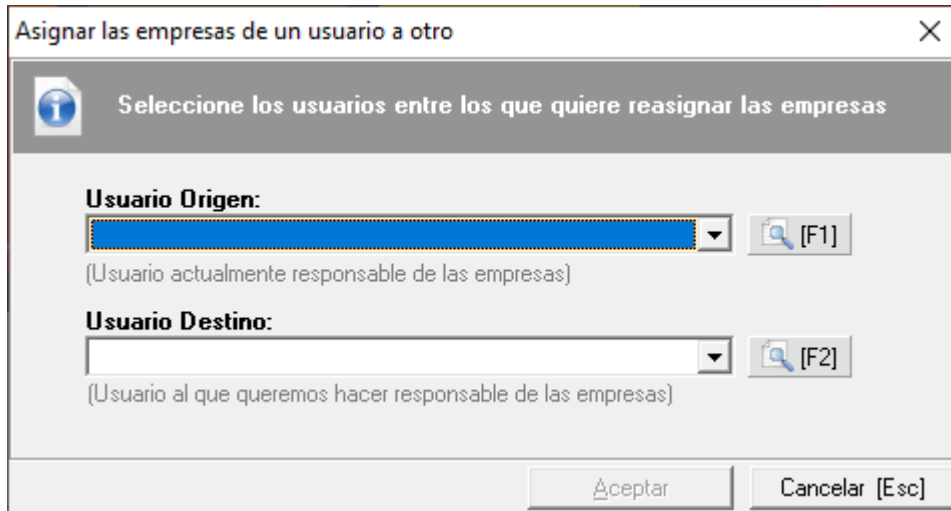
Para realizar el cambio de técnico responsable desde la pantalla inicial, el usuario debe acceder a través de la siguiente ruta:

Configuración → Usuarios de Prevenegos → Asignar empresas de un usuario a otro

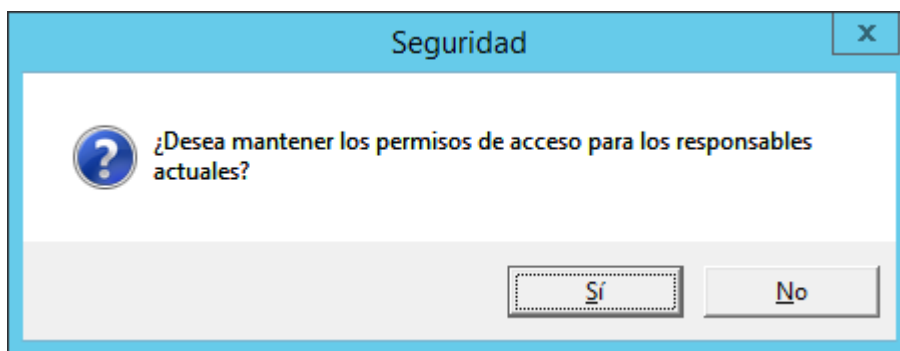
Esta opción muestra un formulario en el que se debe seleccionar el usuario **origen**, es decir, el técnico responsable actual, y el usuario **destino**, que será el nuevo técnico responsable. Una vez seleccionados ambos

usuarios, el cambio se ejecuta pulsando el botón **Aceptar** .





Finalizado el proceso, Prevengos le realiza la siguiente pregunta:

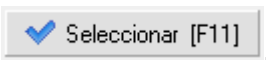


Seleccione "Sí", para que el antiguo responsable mantenga los permisos sobre la empresa y "No" para que los pierda.

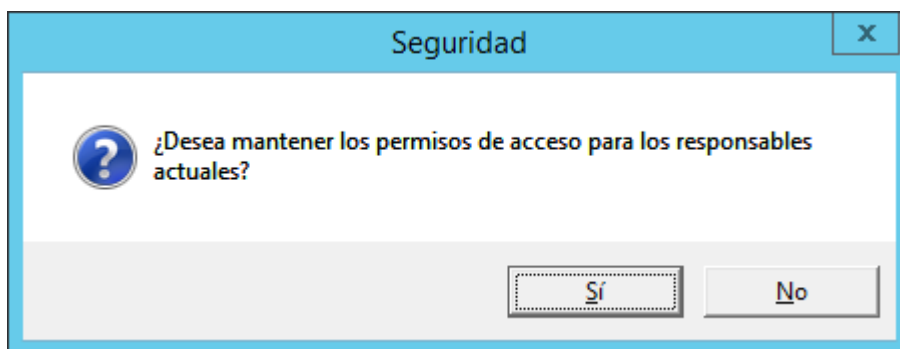
3. Proceso desde módulo de Administración o Gestión

Para realizar el proceso de cambio, ha de seleccionar las empresas desde el listado que ofrecen los módulos "ADM" y "GEST" o realizar la consulta de empresas desde el menú 'Búsqueda > Buscar empresas...'.

Seleccionadas las empresas y usando el menú 'Herramientas > Cambiar en empresas seleccionadas... > Técnico responsable', se le ofrece el listado de los técnicos de Prevengos para que seleccione al nuevo responsable con el

botón .

Finalizado el proceso, Prevengos le realiza la siguiente pregunta:



Seleccione "Sí", para que el antiguo responsable mantenga los permisos sobre la empresa y "No" para que los pierda.

